

Economisch herstel, hoe sterk, hoe snel?

Helemaal hip: praten over het W-vormig herstel

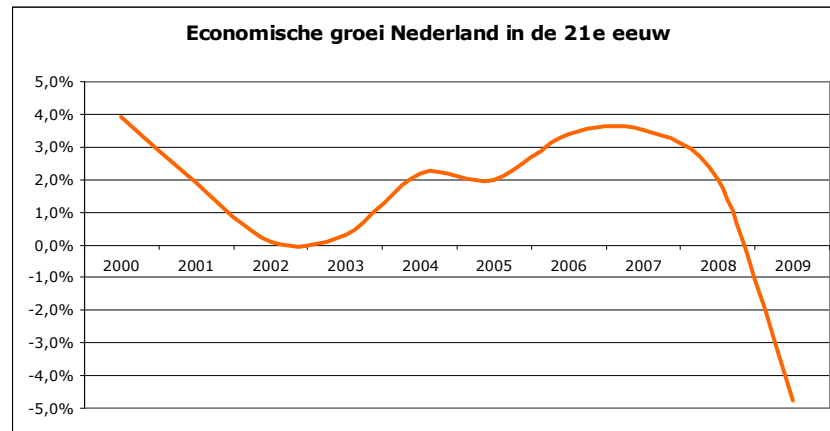
6 oktober 2009

Drs Wim Davidse

trendwatcher
futureshaper
business acupuncturist
expeditieleider

Hoe ziet de economische groei er de komende jaren uit? Welke letter kunnen we op het herstel plakken?

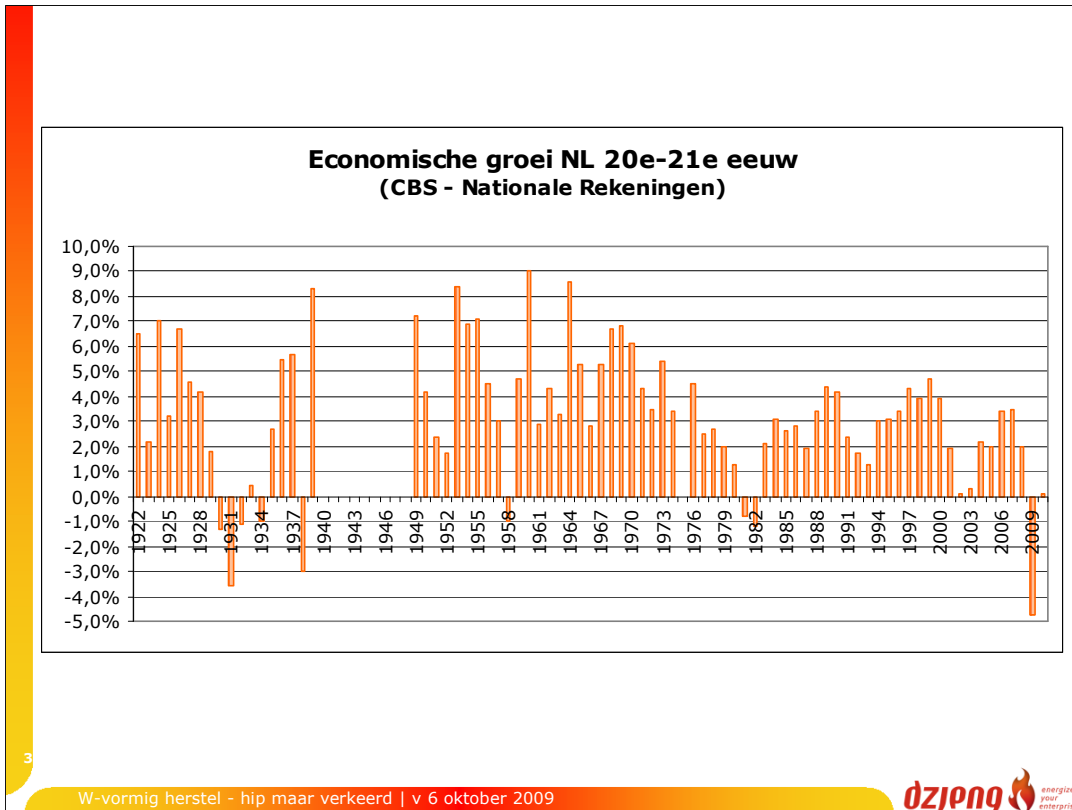
V-vormig herstel? L-vormig, U-vormig? W-vormig?



2

W-vormig herstel - hip maar verkeerd | v 6 oktober 2009

Het plaatje van de 21e eeuw so far ziet er bijzonder uit. Maar hoe zal het herstel er uit zien? Hoe sterk en hoe snel zal dat verlopen?



3

W-vormig herstel - hip maar verkeerd | v 6 oktober 2009

Even de economische groei in een breder historisch perspectief.

Economische groei in de jaren '10

Cyclus	Fase	Jaren	Gemiddelde groei per jaar
3 ^e Kondratieff	Recessie	1920-1931	± 3%
	Depressie	1932-1937	1,3%
	Herstel	1938-1952	x
4 ^e Kondratieff	Voorspoed	1953-1958	4,8%
	Voorspoed	1959-1966	5,1%
	Recessie	1967-1975	4,6%
	Depressie	1976-1982	1,6%
	Herstel	1983-1987	2,5%
5 ^e Kondratieff	Voorspoed	1988-1993	2,9%
	Voorspoed	1994-2002	3,1%
	Recessie	2003-2009	± 1,4%
	Depressie	2010-2015?	< 1%?
	Herstel	2016-2020?	1-2%?

4

W-vormig herstel - hip maar verkeerd | v 6 oktober 2009

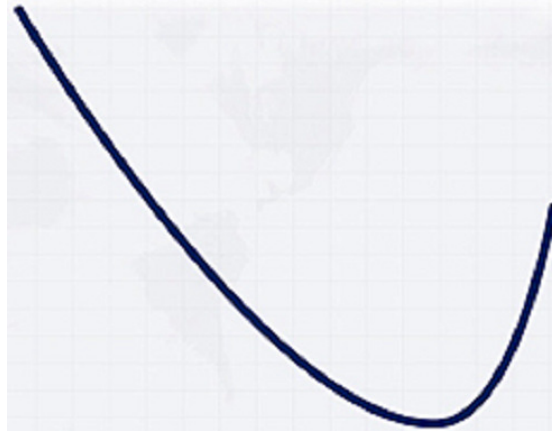
De vraag die voorligt, is: Hoe sterk zal de economische groei zijn vanaf 2010?

Laten we proberen een geschiedenis van de toekomst te schrijven. We pakken de historische groeicijfers erbij. Als je die groeicijfers per fase middelt, krijg je de bovenstaande tabel.

Het antwoord op de vraag van hierboven: Ik verwacht er niet te veel van. Op basis van het golven-concept en de historische feiten (+ de uitputting van onze productiefactor 'mensen' en het gegeven dat we daar nog geen oplossing voor hebben gevonden) zal de economische groei in de periode in en na 2010 gemiddeld lager zijn dan we van de afgelopen 25-30 jaar gewend zijn.

(Basis: CBS Nationale Rekeningen, Kondratieff-redenering, creative destruction-redenering.)

Omgekeerde J-herstel



5

W-vormig herstel - hip maar verkeerd | v 6 oktober 2009

De nabije geschiedenis: van gezonde groei naar sterke krimp.
Het 'traject' voor de komende jaren: herstel naar voorlopig lagere groei.

Halverwege het a.s. decennium eindigend in een stevige krimp.
Dan pas, in de tweede helft van het a.s. decennium, weer meer groei.

Maar voor de komende jaren geldt: omgekeerde J-vormig herstel.



Na regen komt zonneschijn!

De komende jaren nog wel wat zwakjes , gevolgd door een hele zware bui.
Dan pas beter zonnig weer in de tweede helft van het a.s. decennium.
Daarna zomer.